



إنارة ليد حائطية لأسفل و لأعلى

WDL02X IP66

LED WALLUX UP/DOWN LIGHT

LED WALLUX UP/DOWN LIGHT

WDL02X IP66



الوصف:

إن سلسلة WDL02X عبارة عن وحدة إضاءة LED مثبتة على الحائط بإضاءة لأسفل و لأعلى جسم الإنارة من الألمنيوم المسبوك مع طلاء بوليستر ذو مقاومة عالية للتآكل في الظروف الجوية القاسية ، الناشر هو عاكس من الألمنيوم عالي النقاء وزجاج حراري شفاف. البراغى مصنعة من مادة الفولاذ المقاوم للصدأ و مزودة بجوانات من مادة السيليكون

DESCRIPTIONS :

WDL02X series is a professional LED wall mounting luminaire giving light up/down wards. Luminaire body Die-cast aluminum body with high corrosion resistance polyester powder paint resistant to corrosion at harsh weather conditions, Diffuser is high pure aluminum reflector and clear safety glass. Stainless steel screws and sealed with silicone gaskets.

الاستخدامات:

مناسبة للإستخدام فى : المداخل والبوابات والتطبيقات المشابهة الأخرى

APPLICATIONS :

Suitable to be used in : Entrance, gates and other similar applications

مواصفات عامة

GENERAL SPECIFICATIONS

الجسم : ألمنيوم مسبوك عالي الجودة	Housing : Die-casting aluminum
نوع شريحة الليد : شريحة ليد مثبتة على السطح ٩٠ لومين / وات	LED module type : SMD LED Chip (90lm/W)
الجهد المقتن : (٢٢٠-٢٤٠) فولت متردد	Voltage rating : (220-240)Vac
التردد المقتن : (٥٠-٦٠) هرتز	Frequency rating : (50-60)Hz
نوع وحدة التحكم : وحدة تحكم ليد إلكترونية	Control gear type : Integrated electronic LED driver
معامل القدرة : أكبر من ٠,٩٥	Power factor : > 0.95
درجة الحماية : IP66	Degree of protection : IP66
ناشر الإضاءة : زجاج حراري شفاف	Light controller : Clear tempered glass
درجة حرارة اللون القياسية : ٣٠٠٠ كلفن ، ٤٠٠٠ كلفن ، ٦٠٠٠ كلفن	Standard color temp. : 3000K , 4000K , 6000K
درجة حرارة التشغيل : ٠-١٠ : درجة مئوية	Operating temperature : -10 : 50°C
العمر الافتراضى المقتن : ٥٠,٠٠٠ ساعة فى درجة حرارة ٢٥ درجة مئوية	Rated lifetime : 50,000 Hrs (L70 @ 25°C)

SPECIFICATIONS :

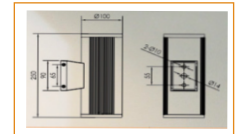
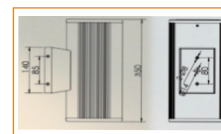
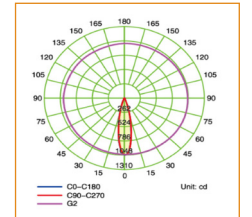
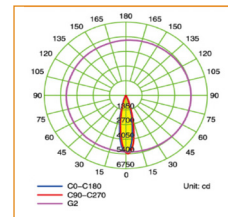
Model	Wattage	Light Source / No. of	Light Output / Beam Angle	Driver Type	Color	D	H
WDL021-2X8W	16W	SMD LED Chip / 6 LEDs	1800 lm 5° , 8° , 12.5° , 20° , 30° , 45°	Constant Current LED	Single	100 mm	250 mm
WDL022-2X18W	36W	SMD LED Chip / 18 LEDs	3240 lm 5° , 8° , 12.5° , 20° , 30° , 45°	Constant Current LED	Single	155 mm	350 mm

OPTIONS :

1- Dimmable (1 - 10V) or DALI LED Drivers .

الخيارات المتاحة:

١-محول تشغيل قابل للتحكم بمستوى الإضاءة



Head office

Malaz - Salahidin Road
P.O Box 1246 Riyadh 11431

Tel : +966 11 4777 700
Fax: +966 11 4789 469

Western Region Office

Tahliya Street
P.O Box 20798 Jeddah 21465

Tel : +966 12 6650888
Fax: +966 12 6633413

Eastern Region Office

King Abdulaziz Street
P.O Box 8492 Dammam 31482

Tel : +966 13 8336509
Fax: +966 13 8329065

ContactUs@noortek.com



www.noortek.com